



Die gefährlichsten Mythen

„Wenn es brennt, habe ich mehr als zehn Minuten Zeit, die Wohnung zu verlassen.“

Irrtum, Sie haben durchschnittlich nur vier Minuten zur Flucht. Eine Rauchvergiftung kann sogar bereits nach zwei Minuten tödlich sein.

„Meine Nachbarn oder mein Haustier werden mich rechtzeitig alarmieren.“

Eine gefährliche Fehleinschätzung, wenn man nur zwei Minuten Zeit hat – besonders nachts, wenn Ihr Nachbar schläft und das Haustier im Nebenzimmer ist.

„Wer aufpasst, ist vor Brandgefahr sicher.“

Stimmt nicht. Elektrische Defekte sind häufige Brandursachen. Auch Brandstiftungen im Keller oder Hausflur sowie ein Brand in der Nachbarwohnung gefährden Sie ganz unverschuldet.

Brandtote sind Rauchtote

Jeden Monat verunglücken 50 Menschen tödlich durch Brände, die meisten davon in den eigenen vier Wänden. Die Mehrheit stirbt an einer Rauchvergiftung. Zwei Drittel aller Brandopfer wurden nachts im Schlaf überrascht. Die jährlichen Folgen in Deutschland: 600 Brandtote, 6.000 Brandverletzte mit Langzeitschäden und über eine Mrd. Euro Brandschäden im Privatbereich. In einigen Bundesländern ist daher die Installation von Rauchmeldern in privaten Haushalten inzwischen gesetzlich vorgeschrieben, siehe auch www.rauchmelder-lebensretter.de

Gegen Sachschäden kann man sich versichern: Sprechen Sie dazu mit Ihrem Versicherungsberater. Schützen Sie Ihr Leben mit einem Rauchmelder.

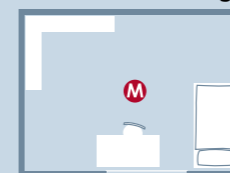
Rauchmelder als Lebensretter

Da bereits das Einatmen einer Lungenfüllung mit Brandrauch tödlich sein kann, ist ein Rauchmelder der beste Lebensretter in Ihrer Wohnung.

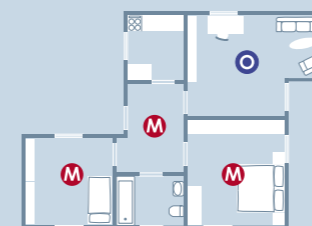
Der laute Alarm des Rauchmelders warnt Sie auch im Schlaf rechtzeitig vor der Brandgefahr und gibt Ihnen den nötigen Vorsprung, sich und Ihre Familie in Sicherheit zu bringen und die Feuerwehr zu alarmieren. Wählen Sie den Feuerwehrruf 112.

Zigarettenrauch löst bei qualitativ hochwertigen Rauchmeldern keinen Alarm aus, solange die Zigarette nicht direkt unter den Rauchmelder gehalten wird.

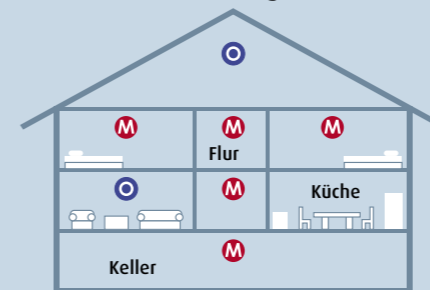
Kleinwohnung



3-Zimmer-Wohnung



Mehrstöckiges Haus



○ Optimaler Schutz

Ⓜ Mindestschutz

Wo installiert man Rauchmelder?

Rauchmelder gehören an die Decke in die Raummitte und können mit den Schrauben und Dübeln, die dem Gerät beigelegt sind, einfach montiert werden. Rauchmelder sind etwa nur so groß wie eine Kaffeetasse, weiß und an der Decke unauffällig.

So schützen Sie sich am besten:

Mindestschutz

- pro Etage ein Rauchmelder im Flur
- Kinder- und Schlafzimmer

Optimaler Schutz

- Wohnräume, Hobbyräume, Küchen mit Dunstabzug, Dachboden, Heizungskeller

Um Fehlalarme zu vermeiden, sollten die Rauchmelder nicht in Räumen eingesetzt werden, in denen Wasserdampf oder eine hohe Staubbelastung vorkommen kann.

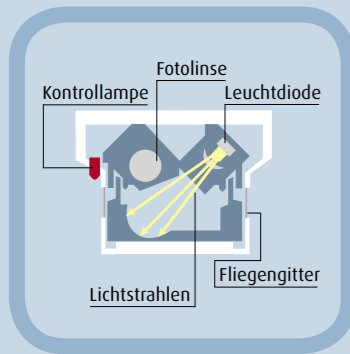
Batteriebetriebene Funkrauchmelder und 230-Volt-Melder lassen sich zudem untereinander vernetzen.

Neben dem Schutz im Privatbereich bewähren sich seit Jahren professionelle Brandmeldesysteme in Betrieben, Hotels, Gaststätten, Kaufhäusern, öffentlichen Gebäuden sowie in der gesamten Industrie. Brandmeldesysteme schützen Leben und Gesundheit und sichern Firmenexistenzen – das Elektrohandwerk berät Sie kompetent und zuverlässig.

Wie ein Rauchmelder funktioniert

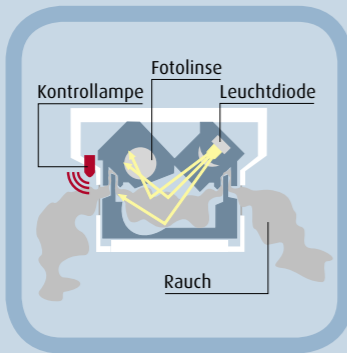
Die meisten Rauchmelder sind batteriebetrieben.

Wenn die Batterie ausgetauscht werden muss, ertönt einen Monat lang regelmäßig ein Warnsignal. Testen Sie die Funktion Ihres Rauchmelders alle drei Monate mit Hilfe der Prüftaste.



Die Sensoren arbeiten nach dem optischen Prinzip, d.h. in der Messkammer des Rauchmelders werden regelmäßig Lichtstrahlen ausgesendet, die im Normalzustand nicht auf die Fotolinse treffen.

Bei Raucheintritt in die Rauchmesskammer werden die ausgesendeten Lichtstrahlen gestreut und auf die Fotolinse abgelenkt. Das so erkannte Rauchsignal löst den lauten Alarmton aus.



Was tun, wenn es brennt

- 1) **Bewahren Sie Ruhe. Geraten Sie nicht in Panik!**
- 2) **Verlassen Sie mit allen anderen Haushaltsmitgliedern umgehend die Wohnung. Halten Sie sich nicht auf, um irgendetwas mitzunehmen.**
- 3) **Bewegen Sie sich bei dichtem Rauch möglichst in Bodennähe.**
- 4) **Halten Sie Türen und Fenster brennender Räume geschlossen, um eine Ausbreitung von Feuer und Rauch zu verhindern.**
- 5) **Rufen Sie die Feuerwehr (112) so schnell wie möglich an und nennen Sie Namen, Anschrift und Brandort.**
- 6) **Warnen Sie andere Hausbewohner.**



www.Rauchmelder-Lebensretter.de

Wo Sie Rauchmelder kaufen können

Im Elektro- oder Sicherheitsfachgeschäft erhalten Sie Qualitätsprodukte und eine kompetente Beratung.

Worauf Sie beim Kauf achten sollten

- Verwenden Sie nur optische Rauchmelder. Rauchmelder mit radioaktiven Präparaten sind in Deutschland nicht zugelassen.
- Empfehlenswert sind batteriebetriebene Rauchmelder – sie bleiben auch bei Stromausfall funktionsfähig.
- Das Vds-Zeichen steht für Sicherheit und Qualität.



Überreicht durch:



Herausgegeben vom

Zentralverband Elektrotechnik- und Elektronikindustrie (ZVEI) e. V.
Fachverband Sicherheitssysteme
Stresemannallee 19
60596 Frankfurt am Main

Gesamtverband der Deutschen Versicherungswirtschaft (GDV) e. V.
Friedrichstraße 191
10117 Berlin

Gestaltung

eobiont GmbH · Berlin

Fotos

Lutz Bertram
Stefan Wagner

Bundesverband der Hersteller- und Errichterfirmen von Sicherheitssystemen (BHE) e. V.
Feldstraße 28
66904 Brücken

Rauchmelder

retten Leben

